




LIBERTY

UKRAINE

Professional coffee equipment supplier

JETINO®

Exclusive importer

TCN
TCN VENDING MACHINE



18:05 23/02/2024
FRI

Liberty's





LIBERTY

UKRAINE

Chi siamo

Da più di 20 anni commercializziamo distributori automatici, macchine da caffè professionali per bar, hotel, ristoranti, case e uffici.

Punti di forza

- Grande varietà di modelli
- Pronta consegna
- Vendita di ricambi
- Assistenza e formazione

About us

For more than 20 years we have been selling vending machines, professional coffee machines for bars, hotels, restaurants, homes and offices.

Our strengths

- *Great variety of models*
- *Prompt delivery*
- *Sale of spare parts*
- *Assistance and training*

Fondata nel 2013, JETINNO è un'azienda focalizzata sulla costruzione di macchine da caffè professionali e aderisce ai più elevati standard internazionali, tra cui ISO 9001 e ISO 14001.

Le macchine da caffè Jetinno sono dotate di moduli brevettati a livello internazionale, per garantire la massima stabilità e l'affidabilità.

Founded in 2013, JETINNO is a company focused on building professional coffee machines and adheres to the highest international standards, including ISO 9001 and ISO 14001.


Jetinno coffee machines are equipped with multiple international patented hardware modules, to ensure the overall stability and reliability.

 **LIBERTY** Exclusive importer of **JETINNO®**

Assistenza da remoto e controllo consumi

Tutte le macchine Jetinno sono dotate di sistema operativo Android.

Tramite il collegamento ad una rete WI – FI, i nostri tecnici possono collegarsi da remoto e con l'aiuto della telemetria (saas.jetinno.com) e di un app apposita, ti aiuteranno nel controllo e nell'aggiornamento della macchina senza che essi siano presenti sul posto.



Remote assistance and consumption control

All Jetinno coffee machines have the Android operating system. They can be connected to the Wi-Fi network via a USB adapter. Technicians can connect remotely. Using the free Anydesk app, machines can be controlled and updated without the physical presence of the operator.

Tecnologia e componenti / *Technology and components*



Macinino Svizzero Ditting EMH64

- Macina piatta da 64mm in acciaio
- Durata: 650000 cicli

Swiss Ditting EMH64 Grinder

- *64mm flat burr (steel)*
- *650,000 grind cycles*



Macinino Jetinno PGH64

- Macina piatta da 64mm in acciaio
- Durata: 125000 cicli

Jetinno PGH64 Grinder

- *64mm flat burr (steel)*
- *125,000 grind cycles*



Gruppo erogazione

- Brevetto Jetinno
- 6-14 gr

Jetinno Espresso Brewer

- *Jetinno patent*
- *6-14g*



Unità schiuma di latte caldo

- Latte caldo e schiuma di latte
- Facile pulizia

Hot milk foam unit

- *Hot milk & milk foam*
- *Easy Cleaning*



Contenitore polvere

- Controllo di precisione
- Facile pulizia

Powder canister

- *Precision control*
- *Easy cleaning*



Miscelatore

- Deumidificazione a tunnel
- Velocità di miscelazione regolabile

Mixer

- *Tunnel-type dehumidification*
- *Adjustable mixing speed*



JETINO®

JL22



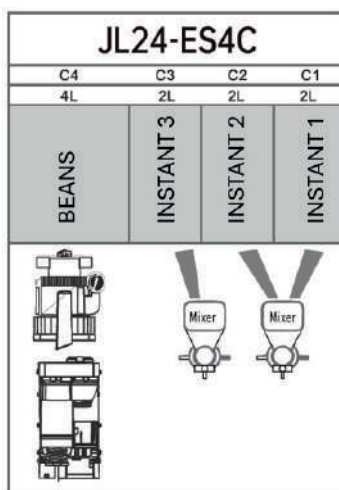
JL22-ES4C			
C4	C3	C2	C1
4L	1.5L	1.5L	1.5L
BEANS	INSTANT 3	INSTANT 2	INSTANT 1

Produzione giornaliera / Daily output	150 tazze / cups
Dimensione / Dimension	400 * 675 * 550 mm
Peso netto / Net weight	42 kg
Tensione/frequenza - Voltage/Frequency	220-240V50/60 Hz
Potenza nominale / Power	2700W
Schermo / Screen	10,1"
Tramoggia caffè grani / Beans hopper	1,5 kg x 1
Macinino / Grinder	Jetinno PGH64 x 1
Gruppo erogazione espresso / Espresso Brewer	7-14 gr
Gruppo erogazione filtro / Filter coffee brewer	/
Contenitori solubili / Instant hoppers	2,8 L x 3
Miscelatori / Mixer	2
Caldaia /Boiler	700 ml, 2700 W
Caldaia a vapore / Steam boiler	/
Pompa dell'acqua / Water pump	pompa elettromagnetica /electromagnetic pump
Schiuma Di Latte Fresco / Fresh milk Foam	/
Altezza del beccuccio / Spout height	80 - 115mm
Acqua calda separata / Separate hot water	/
Lancia vapore / Steam wand	/
Contenitore fondi / Waste drawer	50 fondi /50 cakes (esterno opzione / external optional)
Vassoio sgocciolamento / Drip tray	1,5 L (esterno opzione / external optional)
Rilevamento pieno acqua / Full Water Detection	√
Acqua / Water	Rete idrica o tanica / Tap water or barrelled water
Rete /Network	Wi-Fi, 4G (opzionale)
Pagamento / Payment	Protocollo MDB /MDB protocol
Certificati / Certificates	CB,CE,CQC,EAC
Sensore di presenza vetro / Glass presence sensor	√
Sensore di presenza umana / Human presence sensor	√
Altoparlanti / Speakers	√
Valvola di riduzione della temperatura dell'acqua per bevande a base di prodotti secchi / Water temperature reduction valve for dry food based beverages	√
Riscaldamento autonomo del gruppo erogazione macchina espresso / Autonomous heating of the brewing unit of the espresso brewer	√



JETINO®

JL24

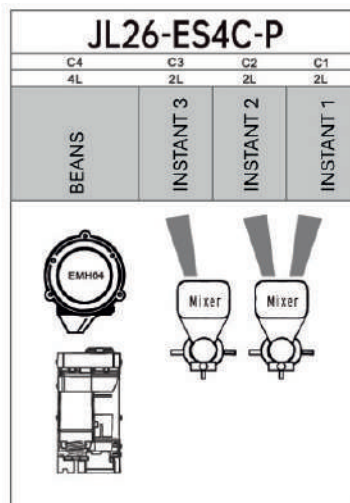


Produzione giornaliera / Daily output	150 tazze / cups
Dimensione /Dimension	420 * 740 * 535 mm
Peso netto / Net weight	45 kg
Tensione/frequenza - Voltage/Frequency	220-240V50/60 Hz
Potenza nominale / Power	2700W
Schermo / Screen	14"
Tramoggia caffè grani / Beans hopper	1,5 kg x 1
Macinino / Grinder	Jetino PGH64 x 1
Gruppo erogazione espresso / Espresso Brewer	7-14 gr
Gruppo erogazione filtro / Filter coffee brewer	/
Contenitori solubili / Instant hoppers	3,2 L x 3
Miscelatori / Mixer	2
Caldaia /Boiler	700 ml, 2700 W
Caldaia a vapore / Steam boiler	/
Pompa dell'acqua / Water pump	pompa elettromagnetica / electromagnetic pump
Schiuma Di Latte Fresco / Fresh milk Foam	/
Altezza del beccuccio / Spout height	80 - 120mm
Acqua calda separata / Separate hot water	/
Lancia vapore / Steam wand	/
Contenitore fondi / Waste drawer	50 fondi /50 cakes (esterno opzione / external optional)
Vassoio sgocciolamento / Drip tray	1,5 L (esterno opzione / external optional)
Rilevamento pieno acqua / Full Water Detection	√
Acqua / Water	Rete idrica o tanica / Tap water or barrelled water
Rete /Network	Wi-Fi, 4G (opzionale)
Pagamento / Payment	Protocollo MDB /MDB protocol
Certificati / Certificates	CB,CE,CQC,EAC
Sensore di presenza vetro / Glass presence sensor	√
Sensore di presenza umana / Human presence sensor	√
Altoparlanti / Speakers	√
Valvola di riduzione della temperatura dell'acqua per bevande a base di prodotti secchi / Water temperature reduction valve for dry food based beverages	√
Riscaldamento autonomo del gruppo erogazione macchina espresso / Autonomous heating of the brewing unit of the espresso brewer	√



JETINO®

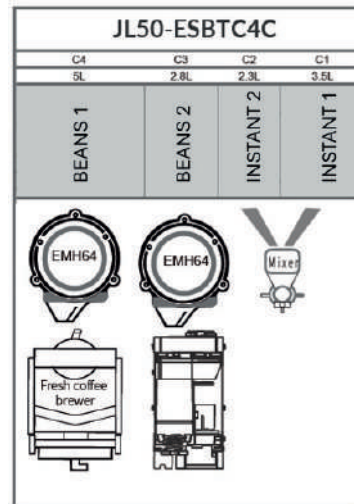
JL26



Produzione giornaliera / <i>Daily output</i>	250 tazze / <i>cups</i>
Dimensione / <i>Dimension</i>	420 * 808 * 520 mm
Peso netto / <i>Net weight</i>	50 kg
Tensione/frequenza - <i>Voltage/Frequency</i>	220-240V50/60 Hz
Potenza nominale / <i>Power</i>	2700W
Schermo / <i>Screen</i>	14"
Tramoggia caffè grani / <i>Beans hopper</i>	1,5 kg x 1
Macinino / <i>Grinder</i>	Ditting EMH64
Gruppo erogazione espresso / <i>Espresso Brewer</i>	7-14 gr
Gruppo erogazione filtro / <i>Filter coffee brewer</i>	/
Contenitori solubili / <i>Instant hoppers</i>	3,5L x 2, 2,3L x1
Miscelatori / <i>Mixer</i>	2
Caldaia / <i>Boiler</i>	700 ml, 2700 W
Caldaia a vapore / <i>Steam boiler</i>	/
Pompa dell'acqua / <i>Water pump</i>	Pompa ingranaggi / <i>Gear pump</i>
Schiuma Di Latte Fresco / <i>Fresh milk Foam</i>	/
Altezza del beccuccio / <i>Spout height</i>	90 - 175 mm
Acqua calda separata / <i>Separate hot water</i>	/
Lancia vapore / <i>Steam wand</i>	/
Contenitore fondi / <i>Waste drawer</i>	80 fondi / <i>80 cakes</i> (esterno opzione / <i>external optional</i>)
Vassoio sgocciolamento / <i>Drip tray</i>	1,5 L (esterno opzione / <i>external optional</i>)
Rilevamento pieno acqua / <i>Full Water Detection</i>	√
Acqua / <i>Water</i>	Rete idrica o tanica / <i>Tap water or barrelled water</i>
Rete / <i>Network</i>	Wi-Fi, 4G (opzionale)
Pagamento / <i>Payment</i>	Protocollo MDB / <i>MDB protocol</i>
Certificati / <i>Certificates</i>	CB, CE, CQC, EAC
Contenitore / <i>Container</i>	3 pezzi / <i>pieces</i>
Valvola di riduzione della temperatura dell'acqua per bevande a base di prodotti secchi / <i>Water temperature reduction valve for dry food based beverages</i>	√
Riscaldamento autonomo del gruppo erogazione macchina espresso / <i>Autonomous heating of the brewing unit of the espresso brewer</i>	√



JETINO® JL50



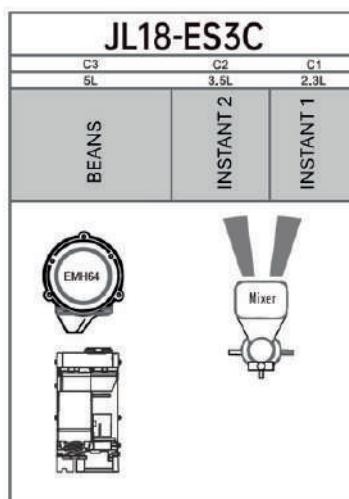
LATTE IN POLVERE – POWDER MILK

Produzione giornaliera / <i>Daily output</i>	250 tazze / <i>cups</i>
Dimensione / <i>Dimension</i>	365 * 748 * 553 mm
Peso netto / <i>Net weight</i>	55 kg
Tensione/frequenza - <i>Voltage/Frequency</i>	220-240V50/60 Hz
Potenza nominale / <i>Power</i>	2800W
Schermo / <i>Screen</i>	14"
Tramoggia caffè grani / <i>Beans hopper</i>	1,8 kg x 1 + 1 kg x 1
Macinino / <i>Grinder</i>	Ditting EMH64 x 2
Gruppo erogazione espresso / <i>Espresso Brewer</i>	7-14 gr
Gruppo erogazione filtro / <i>Filter coffee brewer</i>	14 gr
Contenitori solubili / <i>Instant hoppers</i>	2,3 L x 1 + 3,5 L x 1
Miscelatori / <i>Mixer</i>	1
Caldaia / <i>Boiler</i>	700 ml, 2700 W
Caldaia a vapore / <i>Steam boiler</i>	/
Pompa dell'acqua / <i>Water pump</i>	Pompa ingranaggi / <i>Gear pump</i>
Schiuma Di Latte Fresco / <i>Fresh milk Foam</i>	/
Altezza del beccuccio / <i>Spout height</i>	80 - 180 mm
Acqua calda separata / <i>Separate hot water</i>	√
Lancia vapore / <i>Steam wand</i>	/
Contenitore fondi / <i>Waste drawer</i>	80 fondi / <i>8' cakes</i> (esterno opzione / <i>external optional</i>)
Vassoio sgocciolamento / <i>Drip tray</i>	1 L (esterno opzione / <i>external optional</i>)
Rilevamento pieno acqua / <i>Full Water Detection</i>	√
Acqua / <i>Water</i>	Rete idrica o tanica / <i>Tap water or barrelled water</i>
Rete / <i>Network</i>	Wi-Fi, 4G (opzionale)
Pagamento / <i>Payment</i>	Protocollo MDB / <i>IMDB protocol</i>
Certificati / <i>Certificates</i>	CB,CE,CQC,EAC



JETINNO®

JL18

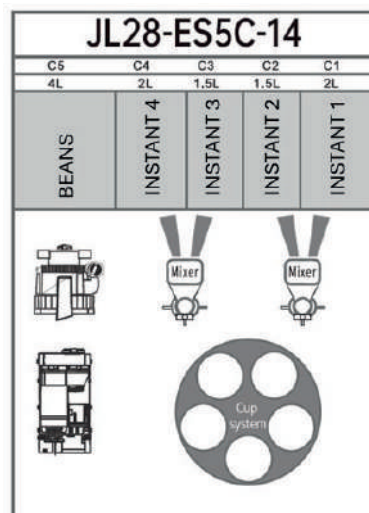


Produzione giornaliera / <i>Daily output</i>	250 tazze / <i>cups</i>
Dimensione / <i>Dimension</i>	310 * 713 * 482 mm
Peso netto / <i>Net weight</i>	40,5 kg
Tensione/frequenza - <i>Voltage/Frequency</i>	220-240V50/60 Hz
Potenza nominale / <i>Power</i>	2700W
Schermo / <i>Screen</i>	14"
Tramoggia caffè grani / <i>Beans hopper</i>	1,8 kg x 1
Macinino / <i>Grinder</i>	Ditting EMH64
Gruppo erogazione espresso / <i>Espresso Brewer</i>	7-14 gr
Gruppo erogazione filtro / <i>Filter brewer</i>	/
Contenitori solubili / <i>Instant hoppers</i>	3,5 L x 1 + 2,3 L x 1
Miscelatori / <i>Mixer</i>	1
Caldaia / <i>Boiler</i>	700 ml, 2700 W
Caldaia a vapore / <i>Steam boiler</i>	/
Pompa dell'acqua / <i>Water pump</i>	Pompa ingranaggi / <i>Gear pump</i>
Schiuma Di Latte Fresco / <i>Fresh milk Foam</i>	/
Altezza del beccuccio / <i>Spout height</i>	140 mm
Acqua calda separata / <i>Separate hot water</i>	/
Lancia vapore / <i>Steam wand</i>	/
Contenitore fondi / <i>Waste drawer</i>	50 fondi / <i>50 cakes</i> (esterno opzione / <i>external optional</i>)
Vassoio sgocciolamento / <i>Drip tray</i>	1,3 L (esterno opzione / <i>external optional</i>)
Rilevamento pieno acqua / <i>Full Water Detection</i>	√
Acqua / <i>Water</i>	Rete idrica o tanica / <i>Tap water or barrelled water</i>
Rete / <i>Network</i>	Wi-Fi, 4G (opzionale)
Pagamento / <i>Payment</i>	Protocollo MDB / <i>IMDB protocol</i>
Certificati / <i>Certificates</i>	CB,CE,CQC,EAC
Valvola di riduzione della temperatura dell'acqua per bevande a base di prodotti secchi / <i>Water temperature reduction valve for dry food based beverages</i>	√
Riscaldamento autonomo del gruppo erogazione macchina espresso / <i>Autonomous heating of the brewing unit of the espresso brewer</i>	√



JETINO®

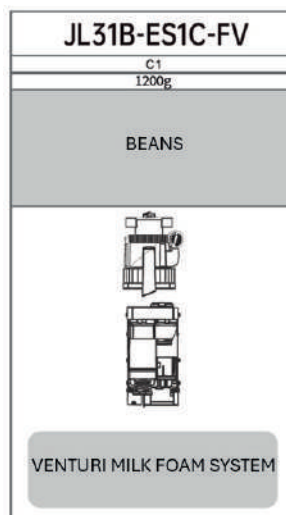
JL28



Produzione giornaliera / <i>Daily output</i>	200 tazze / <i>cups</i>
Dimensione / <i>Dimension</i>	420 * 800 * 660 mm
Peso netto / <i>Net weight</i>	60 kg
Tensione/frequenza - <i>Voltage/Frequency</i>	220-240V50/60 Hz
Potenza nominale / <i>Power</i>	2700W
Schermo / <i>Screen</i>	14"
Tramoggia caffè grani / <i>Beans hopper</i>	1,5 kg x 1
Macinino / <i>Grinder</i>	Jetinno PGH64 x 1
Gruppo erogazione espresso / <i>Espresso Brewer</i>	7-14 gr
Gruppo erogazione filtro / <i>Filter coffee brewer</i>	/
Contenitori solubili / <i>Instant hoppers</i>	2,6 L x 2 + 1,7 L x 2
Miscelatori / <i>Mixer</i>	2
Caldaia / <i>Boiler</i>	700 ml, 2700 W
Caldaia a vapore / <i>Steam boiler</i>	/
Pompa dell'acqua / <i>Water pump</i>	Pompa ingranaggi / <i>Gear pump</i>
Schiuma Di Latte Fresco / <i>Fresh milk Foam</i>	/
Dimensione bicchieri / <i>Cups Sizes</i>	D80 mm. 10 oz
Numero bicchieri / <i>Number of cups</i>	5 colonne da 75 pz / <i>5 columns 75 pcs</i>
Lancia vapore / <i>Steam wand</i>	/
Contenitore fondi / <i>Waste drawer</i>	50 fondi / <i>50 cakes</i> (esterno opzione / <i>external optional</i>)
Vassoio sgocciolamento / <i>Drip tray</i>	1,5 L (esterno opzione / <i>external optional</i>)
Rilevamento pieno acqua / <i>Full Water Detection</i>	√
Acqua / <i>Water</i>	Rete idrica o tanica / <i>Tap water or barrelled water</i>
Rete / <i>Network</i>	Wi-Fi, 4G (opzionale)
Pagamento / <i>Payment</i>	Protocollo MDB / <i>MDB protocol</i>
Certificati / <i>Certificates</i>	CB,CE,CQC,EAC
Valvola di riduzione della temperatura dell'acqua per bevande a base di prodotti secchi / <i>Water temperature reduction valve for dry food based beverages</i>	√
Riscaldamento autonomo del gruppo erogazione macchina espresso / <i>Autonomous heating of the brewing unit of the espresso brewer</i>	√

JETINNO®

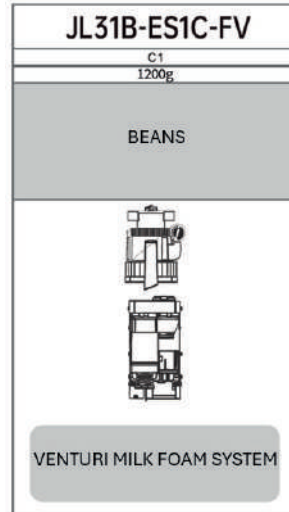
JL31B-BT



Produzione giornaliera / <i>Daily output</i>	100 tazze / <i>cups</i>
Dimensione / <i>Dimension</i>	340 * 548 * 490 mm
Peso netto / <i>Net weight</i>	22 kg
Tensione/frequenza - <i>Voltage/Frequency</i>	220-240V/50/60 Hz
Potenza nominale / <i>Power</i>	2850W
Schermo / <i>Screen</i>	10,1"
Tramoggia caffè grani / <i>Beans hopper</i>	1,2 kg x 1
Macinino / <i>Grinder</i>	Jetinno SGH64 x 1
Gruppo erogazione espresso / <i>Espresso Brewer</i>	7-14 gr
Gruppo erogazione filtro / <i>Filter coffee brewer</i>	/
Contenitori solubili / <i>Instant hoppers</i>	/
Miscelatori / <i>Mixer</i>	/
Caldaia / <i>Boiler</i>	Termoblocco / <i>Thermoblock</i> 1550W
Caldaia a vapore / <i>Steam boiler</i>	Termoblocco / <i>Thermoblock</i> 1300W
Pompa dell'acqua / <i>Water pump</i>	pompa elettromagnetica / <i>electromagnetic pump</i>
Schiuma Di Latte Fresco / <i>Fresh milk Foam</i>	√
Altezza del beccuccio / <i>Spout height</i>	80 - 160 mm
Acqua calda separata / <i>Separate hot water</i>	√
Lancia vapore / <i>Steam wand</i>	/
Contenitore fondi / <i>Waste drawer</i>	40 fondi / <i>40 cakes</i> (esterno opzione / <i>external optional</i>)
Vassoio sgocciolamento / <i>Drip tray</i>	1 L (esterno opzione / <i>external optional</i>)
Rilevamento pieno acqua / <i>Full Water Detection</i>	√
Acqua / <i>Water</i>	8 L acqua in botte / <i>8 L barrelled water</i>
Rete / <i>Network</i>	Wi-Fi, 4G (opzionale)
Pagamento / <i>Payment</i>	/
Certificati / <i>Certificates</i>	CB,CE,CQC,EAC

JETINNO®

JL31B-ST-MW



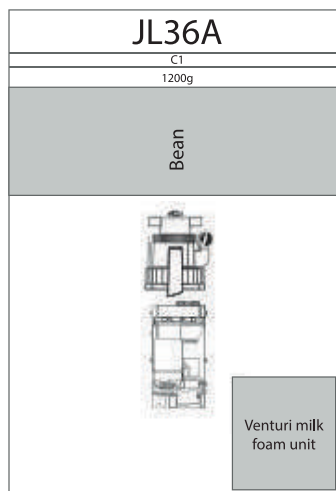
LATTE FRESCO – FRESH MILK

Produzione giornaliera / <i>Daily output</i>	100 tazze / <i>cups</i>
Dimensione / <i>Dimension</i>	410*548*490 mm
Peso netto / <i>Net weight</i>	22 kg
Tensione/frequenza - <i>Voltage/Frequency</i>	220-240V50/60 Hz
Potenza nominale / <i>Power</i>	2850W
Schermo / <i>Screen</i>	10,1"
Tramoggia caffè grani / <i>Beans hopper</i>	1,2 kg x 1
Macinino / <i>Grinder</i>	Jetinno SGH64 x 1
Gruppo erogazione espresso / <i>Espresso Brewer</i>	7-14 gr
Gruppo erogazione filtro / <i>Filter coffee brewer</i>	/
Contenitori solubili / <i>Instant hoppers</i>	/
Miscelatori / <i>Mixer</i>	/
Caldaia / <i>Boiler</i>	Termoblocco / <i>Thermoblock</i> 1550W
Caldaia a vapore / <i>Steam boiler</i>	Termoblocco / <i>Thermoblock</i> 1300W
Pompa dell'acqua / <i>Water pump</i>	pompa elettromagnetica / <i>electromagnetic pump</i>
Schiuma Di Latte Fresco / <i>Fresh milk Foam</i>	√
Altezza del beccuccio / <i>Spout height</i>	80 - 160 mm
Acqua calda separata / <i>Separate hot water</i>	√
Lancia vapore / <i>Steam wand</i>	/
Contenitore fondi / <i>Waste drawer</i>	40 fondi / <i>40 cakes</i> (esterno opzione / <i>external optional</i>)
Vassoio sgocciolamento / <i>Drip tray</i>	1 L (esterno opzione / <i>external optional</i>)
Rilevamento pieno acqua / <i>Full Water Detection</i>	√
Acqua / <i>Water</i>	2 L acqua in botte / <i>2 L barrelled water</i>
Rete / <i>Network</i>	Wi-Fi, 4G (opzionale)
Pagamento / <i>Payment</i>	/
Certificati / <i>Certificates</i>	CB,CE,CQC,EAC



JETINNO®

JL36

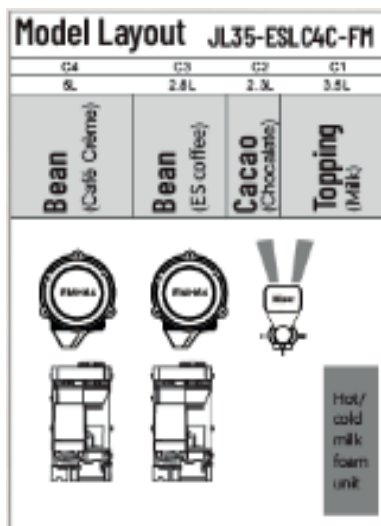


Produzione giornaliera / <i>Daily output</i>	200 tazze / <i>cups</i>
Dimensione / <i>Dimension</i>	300 * 585 * 512 mm
Peso netto / <i>Net weight</i>	22 kg
Tensione/frequenza - <i>Voltage/Frequency</i>	220-240V50/60 Hz
Potenza nominale / <i>Power</i>	3200W
Schermo / <i>Screen</i>	10.1"
Tramoggia caffè grani / <i>Beans hopper</i>	1,2 kg x 1
Macinino / <i>Grinder</i>	PGH 64 x 1
Gruppo erogazione espresso / <i>Espresso Brewer</i>	7-14 gr
Gruppo erogazione filtro / <i>Filter coffee brewer</i>	14 gr
Contenitori solubili / <i>Instant hoppers</i>	X
Miscelatori / <i>Mixer</i>	X
Caldaia / <i>Boiler</i>	Blocco termico, 1500W
Caldaia a vapore / <i>Steam boiler</i>	Blocco termico, 1500W
Pompa dell'acqua / <i>Water pump</i>	Pompa elettromagnetica x 2
Schiuma Di Latte Fresco / <i>Fresh milk Foam</i>	√
Altezza del beccuccio / <i>Spout height</i>	105 – 180 mm
Acqua calda separata / <i>Separate hot water</i>	Sì, (alternativa alla lancia a vapore)
Lancia vapore / <i>Steam wand</i>	√
Contenitore fondi / <i>Waste drawer</i>	70 fondi / <i>70 cakes</i> (esterno opzione / <i>external optional</i>)
Vassoio sgocciolamento / <i>Drip tray</i>	1.2 L (esterno opzione / <i>external optional</i>)
Rilevamento pieno acqua / <i>Full Water Detection</i>	√
Acqua / <i>Water</i>	2 l o Rete idrica o tanica / <i>2 L or Tap water or barrellled water</i>
Rete / <i>Network</i>	Wi-Fi, 4G (opzionale)
Pagamento / <i>Payment</i>	/
Certificati / <i>Certificates</i>	CB,CE,CQC,EAC



JETINO®

JL35-ESLC4C-FM



LATTE IN POLVERE – POWDER MILK

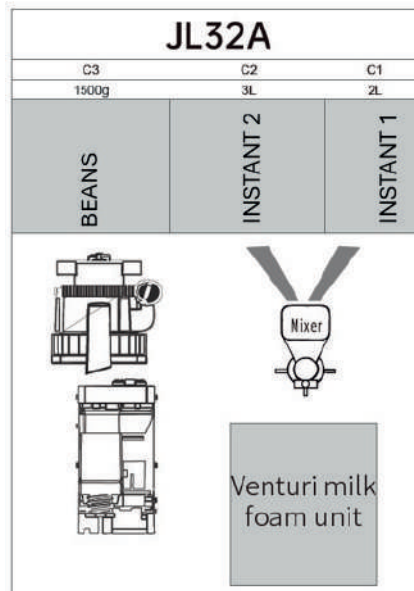
LATTE IN POLVERE – POWDER MILK

Produzione giornaliera / <i>Daily output</i>	250 tazze / <i>cups</i>
Dimensione / <i>Dimension</i>	365 * 730 * 535 mm
Peso netto / <i>Net weight</i>	58 kg
Tensione/frequenza - <i>Voltage/Frequency</i>	220-240V50/60 Hz
Potenza nominale / <i>Power</i>	3100W
Schermo / <i>Screen</i>	14"
Tramoggia caffè grani / <i>Beans hopper</i>	1,8 kg x 1 + 1 x 1kg
Macinino / <i>Grinder</i>	Ditting EMH64 x2
Gruppo erogazione espresso / <i>Espresso Brewer</i>	7-14 gr
Gruppo erogazione filtro / <i>Filter coffee brewer</i>	14 gr
Contenitori solubili / <i>Instant hoppers</i>	3,5 L x 1 + 2,3 L x 1
Miscelatori / <i>Mixer</i>	1
Caldaia / <i>Boiler</i>	700 ml, 2700 W
Caldaia a vapore / <i>Steam boiler</i>	700 ml, 3000 W
Pompa dell'acqua / <i>Water pump</i>	Pompa ingranaggi / <i>Gear pump</i>
Schiuma Di Latte Fresco / <i>Fresh milk Foam</i>	Calda e Fredda / <i>Hot and Cold</i>
Altezza del beccuccio / <i>Spout height</i>	85 - 180 mm
Acqua calda separata / <i>Separate hot water</i>	√
Lancia vapore / <i>Steam wand</i>	√
Contenitore fondi / <i>Waste drawer</i>	80 fondi / <i>80 cakes</i> (esterno opzione / <i>external optional</i>)
Vassoio sgocciolamento / <i>Drip tray</i>	1 L (esterno opzione / <i>external optional</i>)
Rilevamento pieno acqua / <i>Full Water Detection</i>	√
Acqua / <i>Water</i>	4 L o Rete idrica o tanica / <i>4 L or Tap water or barrellled water</i>
Rete / <i>Network</i>	Wi-Fi, 4G (opzionale)
Pagamento / <i>Payment</i>	/
Certificati / <i>Certificates</i>	CB,CE,CQC,EAC

LATTE FRESCO – FRESH MILK
LATTE IN POLVERE – POWDER MILK

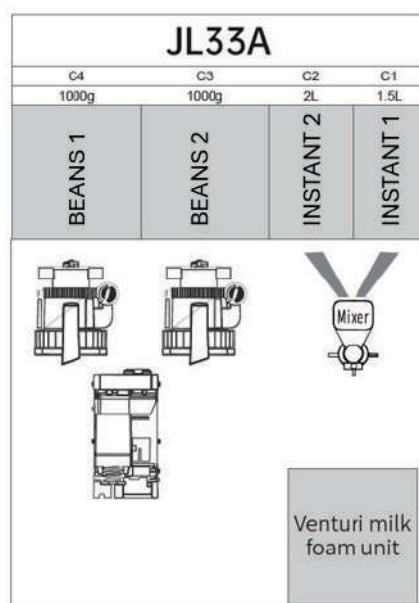


JETINNO® JL32A



Produzione giornaliera / <i>Daily output</i>	200 tazze / <i>cups</i>
Dimensione / <i>Dimension</i>	350 * 620 * 560 mm
Peso netto / <i>Net weight</i>	30 kg
Tensione/frequenza - <i>Voltage/Frequency</i>	220-240V50/60 Hz
Potenza nominale / <i>Power</i>	2700W
Schermo / <i>Screen</i>	10,1"
Tramoggia caffè grani / <i>Beans hopper</i>	1,5 kg x 1
Macinino / <i>Grinder</i>	Jetinno PGH64 x 1
Gruppo erogazione espresso / <i>Espresso Brewer</i>	7-14 gr
Gruppo erogazione filtro / <i>Filter coffee brewer</i>	/
Contenitori solubili / <i>Instant hoppers</i>	3 L x 1 + 2 L x 1
Miscelatori / <i>Mixer</i>	1
Caldaia / <i>Boiler</i>	700 ml, 2700 W
Caldaia a vapore / <i>Steam boiler</i>	Termoblocco / <i>Thermoblock</i> 1400W
Pompa dell'acqua / <i>Water pump</i>	2 pompe elettromagnetica / <i>2 electromagnetic pumps</i>
Schiuma Di Latte Fresco / <i>Fresh milk Foam</i>	√
Altezza del beccuccio / <i>Spout height</i>	85 - 160 mm
Acqua calda separata / <i>Separate hot water</i>	√
Lancia vapore / <i>Steam wand</i>	/
Contenitore fondi / <i>Waste drawer</i>	40 fondi / <i>40 cakes</i> (esterno opzione / <i>external optional</i>)
Vassoio sgocciolamento / <i>Drip tray</i>	0,6 L (esterno opzione / <i>external optional</i>)
Rilevamento pieno acqua / <i>Full Water Detection</i>	√
Acqua / <i>Water</i>	4 L o Rete idrica o tanica / <i>4 L or Tap water or barrellled water</i>
Rete / <i>Network</i>	Wi-Fi, 4G (opzionale)
Pagamento / <i>Payment</i>	/
Certificati / <i>Certificates</i>	CB,CE,CQC,EAC

JETINNO® JL33A



LATTE IN POLVERE – POWDER MILK
LATTE IN POLVERE – POWDER MILK

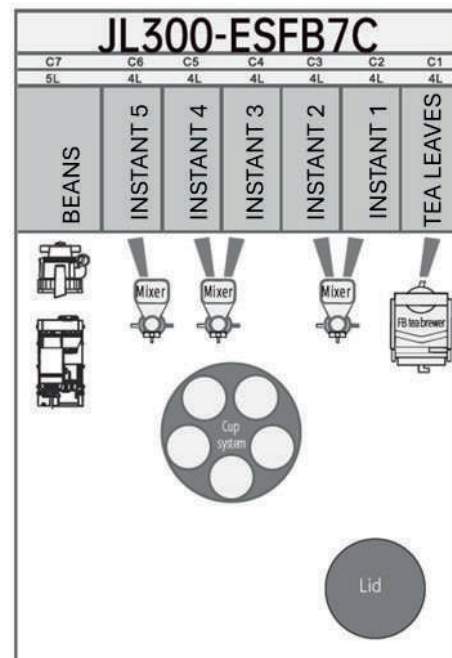
Produzione giornaliera / <i>Daily output</i>	200 tazze / <i>cups</i>
Dimensione / <i>Dimension</i>	350 * 620 * 560 mm
Peso netto / <i>Net weight</i>	35 kg
Tensione/frequenza - <i>Voltage/Frequency</i>	220-240V50/60 Hz
Potenza nominale / <i>Power</i>	2700W
Schermo / <i>Screen</i>	10,1"
Tramoggia caffè grani / <i>Beans hopper</i>	1 kg x 2
Macinino / <i>Grinder</i>	Jetinno PGH64 x 2
Gruppo erogazione espresso / <i>Espresso Brewer</i>	7-14 gr
Gruppo erogazione filtro / <i>Filter coffee brewer</i>	/
Contenitori solubili / <i>Instant hoppers</i>	2 L x 1 + 1,5 L x 1
Miscelatori / <i>Mixer</i>	1
Caldaia / <i>Boiler</i>	700 ml, 2700 W
Caldaia a vapore / <i>Steam boiler</i>	Termoblocco / <i>Thermoblock</i> 1400W
Pompa dell'acqua / <i>Water pump</i>	2 pompe elettromagnetica / <i>2 electromagnetic pumps</i>
Schiuma Di Latte Fresco / <i>Fresh milk Foam</i>	√
Altezza del beccuccio / <i>Spout height</i>	85 - 160 mm
Acqua calda separata / <i>Separate hot water</i>	√
Lancia vapore / <i>Steam wand</i>	/
Contenitore fondi / <i>Waste drawer</i>	40 fondi / <i>40 cakes</i> (esterno opzione / <i>external optional</i>)
Vassoio sgocciolamento / <i>Drip tray</i>	0,6 L (esterno opzione / <i>external optional</i>)
Rilevamento pieno acqua / <i>Full Water Detection</i>	√
Acqua / <i>Water</i>	4 L o Rete idrica o tanica / <i>4 L or Tap water or barrellled water</i>
Rete / <i>Network</i>	Wi-Fi, 4G (opzionale)
Pagamento / <i>Payment</i>	/
Certificati / <i>Certificates</i>	CB,CE,CQC,EAC

JETINNO®

Jetinno JL300

JL300 è un distributore automatico che combina un design elegante, un'eccezionale qualità di erogazione, diverse opzioni di bevande e funzionalità avanzate di gestione dell'IoT. Si distingue sul mercato, offrendo un'esperienza utente superiore e soddisfacendo le richieste degli appassionati con il suo caffè di qualità e un'ampia gamma di scelte di bevande.

JL300 is a free-standing coffee vending machine that combines sleek design, exceptional brewing quality, diverse beverage options, and advanced IoT management capabilities. It stands out in the market, offering a superior user experience and satisfying the demands of coffee enthusiasts with its professional-grade coffee and a wide range of beverage choices.



Produzione giornaliera / Daily output	200 tazze / cups
Dimensione / Dimension	664 * 1830 * 720 mm
Peso netto / Net weight	150 kg
Tensione/frequenza - Voltage/Frequency	220-240V50/60 Hz
Potenza nominale / Power	2800W
Schermo / Screen	21,5"
Tramoggia caffè grani / Beans hopper	3 kg x 1
Macinino / Grinder	Jetinno PGH64 x 1
Gruppo erogazione espresso / Espresso Brewer	7-14 gr
Gruppo erogazione filtro / Filter coffee brewer	14 gr (the/tea)
Contenitori solubili / Instant hoppers	4 L x 5
Miscelatori / Mixer	3
Caldaia /Boiler	700 ml, 2700 W
Caldaia a vapore / Steam boiler	/
Pompa dell'acqua / Water pump	pompa elettromagnetica /electromagnetic pump
Schiuma Di Latte Fresco / Fresh milk Foam	/
Dimensione bicchieri / Cups Sizes	D80 mm. (D70 mm. opzione) / D80 mm. (D70 mm. optional)
Numero bicchieri / Number of cups	5 colonne da 150 pz / 5 columns 150 pcs
Lancia vapore / Steam wand	/
Contenitore fondi / Waste drawer	140 fondi /140 cakes (esterno opzione / external option)
Vassoio sgocciolamento / Drip tray	20 L (esterno opzione / external option)
Rilevamento pieno acqua / Full Water Detection	√
Acqua / Water	Rete idrica o tanica / Tap water or barrelled water
Rete /Network	Wi-Fi, 4G (opzionale)
Pagamento / Payment	/
Certificati / Certificates	CB,CE,CQC,EAC
Altoparlanti / Speakers	√
Gambe delle ruote / Legs-wheels	√
Valvola di riduzione della temperatura dell'acqua per bevande a base di prodotti secchi / Water temperature reduction valve for dry food based beverages	√
Riscaldamento autonomo del gruppo erogazione macchina espresso / Autonomous heating of the brewing unit of the espresso brewer	√



JETINNO®

Jetinno JL300



Tensione / Voltage	220 V 50/60 Hz
Potenza / Power	2800 W
Dimensione / Dimension	664x1840x720 mm
Peso lordo / Gross weight	150 kg
Interfaccia / Interface	OC Android, display verticale touch screen da 21,5 pollici / OC Android, 21.5 inch vertical touch screen display
Capacità del contenitore del caffè / Coffee container capacity	3 kg
Stazione sciroppo / Syrup station	1*4 bottiglie / bottles
Volume della tramoggia di raccolta / Collection hopper volume	20 L
Macinacaffè / Coffee grinder	Jetinno brevettato, 64 macine / Jetinno patented, 64 millstones
Gruppo erogazione espresso / Espresso Brewer	1x14 g, brevettato da Jettino, con manicotto riscaldato / 1x14 g, patented by Jettino, with heated sleeve
Gruppo di preparazione del tè in foglie sfuso / Loose Leaf Tea Brewing Group	1 pezzo / 1 piece
Miscelatore / Mixer	3 pezzi, brevettato da Jettino, velocità regolabile / 3 pieces, patented by Jettino, adjustable speed
Dimensioni e numero di bicchieri / Size and number of glasses	D80 mm (predefinito) / (default), 200-300 tazze / cups
Distributore di coperchi per tazze / Cup lid dispenser	1*60 pezzi / pieces
Telemetria (IoT) / Telemetry (IoT)	Disponibile / Available
Connessione a Internet / Internet connection	WiFi (4G opzionale) / WiFi (4G optional)
Sistema di pagamento / Payment system	Dispositivi di pagamento con protocollo MDB / pagamento con codice QR / Payment devices with MDB protocol / QR code payment
Numero di tazze giornaliere raccomandate / Recommended number of cups per day	200 tazze / cups
Set di tubi di collegamento / Set of connecting pipes	due tubi in silicone per l'acqua in bottiglia / two silicone tubes for bottled water
Stazione sciroppi / Syrup station	4 bottiglie / bottles
Refrigeratore d'acqua / Water cooler	(da +3 a +8 °C)
Altoparlanti / Speakers	√
Ruote/gambe / Wheels/Legs	4 pezzi / pieces
Tubi di alimentazione dell'acqua in silicone / Tubi di alimentazione dell'acqua in silicone	√
Contenitore per gocce / Drip canister	20 litri / 20 liters
Valvola di riduzione della temperatura dell'acqua per bevande a base di prodotti secchi / Water temperature reduction valve for dry food based beverages	√
Riscaldamento autonomo del gruppo erogazione macchina espresso / Autonomous heating of the brewing unit of the espresso brewer	√

Milk cooler BR9CN



- Refrigerante: R600a
- Termoregolatore elettronico con display
- 4 fori per il tubo latte
- Dimensioni ridotte: posizionamento ottimale accanto all'attrezzatura caffè
- Dimensioni: 220 x 450 x 455 mm
- Capacità contenitore latte: 4 L

- *Refrigerant: R600a*
- *Electronic temperature controller with display*
- *4 holes for milk tube*
- *Small size: optimal positioning next to coffee equipment*
- *Dimensions: 200 x 450 x 455 mm*
- *Milk container capacity: 4 L*

Milk cooler MC16DAST



Sbrinamento automatico

Refrigerante: R600a

Segnale mancanza latte

Fori su 2 lati del corpo per il tubo del latte di collegamento alla macchina da caffè

Dimensioni ridotte: posizionamento ottimale accanto all'attrezzatura da caffè

Dimensioni: 240 x 450 x 575 mm

Capacità contenitori latte: 2x4,5 L (9 L totali)

- *Automatic defrost*
- *Refrigerant: R600a*
- *Milk shortage signal*
- *Holes on 2 sides of the body for the milk tube to connect to the coffee machine*
- *Small size: optimal positioning next to the coffee equipment*
- *Dimensions: 240 x 450 x 575 mm*
- *Milk container capacity: 2x4.5 L (9 L total)*

Coffee Corner

Mobili d'appoggio per macchine da caffè di varie dimensioni con logo personalizzabile.



Model XS
For Vending Machines
101,5 x 208 x 77 cm



Model L
For Table Top machines
80 x 200 x 60 cm



Model XL
For Table Top machines
100 x 210 x 65 cm



Model XXL
For Table Top machines
120 x 210 x 65 cm

Liberty Anid 001

Distributore automatico di ghiaccio

Ice maker



Il generatore di ghiaccio Liberty Anid 001 è un dispositivo moderno ed efficiente che ti fornirà ghiaccio fresco in qualsiasi momento.

The Liberty Anid 001 ice generator is a modern and efficient device that will provide you with fresh ice at any time.

Tipo di ghiaccio: Nugget

Due metodi di assunzione dell'acqua:

- con un serbatoio dell'acqua
- dalla rete idrica (su richiesta)

Indicazione di mancanza acqua, pulizia e livello del ghiaccio

Voltaggio 220 V 50/60 Hz

Potenza 250 W

Dimensioni (LxAxP) 270x415x430 mm

Peso netto 15,25 kg

Serbatoio acqua: 2,4 L

Capacità di stoccaggio ghiaccio 2 kg

Produzione di ghiaccio 25-30 kg/ giorno.

Livello di rumore: 48 dB

Refrigerante R290/24 g

Ice type: Nugget;

Two water supply methods:

Water Container

Tap water (optional)

Indication of water shortage, self-clean, and ice level.

Rated voltage AC220V;

Power 200 W;

Product size (LxHxD) 270x415x430 mm

Peso netto 15,25 kg

Water tank: 2,4 L

Ice Storage Capacity: 2kg;

Ice making capacity: 25-30kg/day;

noise level is 48 dB

Refrigerant R290/24 g



Liberty's

HY-SC05



1. Due erogatori verticali per una rapida e perfetta produzione della bevanda.
2. Possibilità di programmazione della macchina, gestione Bluetooth per controllare accuratamente le porzioni, la temperatura e la mancanza di acqua/polveri.
3. Il distributore è progettato per essere facilmente smontabile, facile da pulire con l'opzione di pulizia programmata.

Erogatori / <i>Flavor selection</i>	2
Dimensione / <i>Dimension</i>	645*242*475mm
Peso netto / <i>Net weight</i>	12kg
Tensione/frequenza - <i>Voltage/Frequency</i>	AC220-240V/AC110-120V 50/60Hz
Potenza nominale / <i>Power</i>	1800W
Contenitori solubili / <i>Soluble Canister</i>	2 (1.2kgs each)
Accessori opzionali / <i>Optional Accessories</i>	Fornitura idrica: possibilità di attacco diretto alla rete idrica o da un semplice barile d'acqua



 Liberty's
HY-SC04



1. Design moderno ed essenziale, con tre erogatori per la produzione delle bevande.
2. Display illuminato a LED per la pubblicità e la promozione del marchio.
3. Con una miscelazione a doppia turbina ad alta efficienza.

Erogatori / <i>Flavor selection</i>	3
Dimensione / <i>Dimension</i>	740*300*465mm
Peso netto / <i>Net weight</i>	13kg
Tensione/frequenza - <i>Voltage/Frequency</i>	AC220-240V/AC110-120V 50/60Hz
Potenza nominale / <i>Power</i>	1800W
Contenitori solubili / <i>Soluble Canister</i>	3 (1.2kgs each)
Accessori opzionali / <i>Optional Accessories</i>	Fornitura idrica: possibilità di attacco diretto alla rete idrica o da un semplice barile d'acqua



Liberty's

Libera



Produzione giornaliera / <i>Daily output</i>	10 tazze / <i>cups</i>
Dimensione / <i>Dimension</i>	190 * 317 * 395 mm
Peso lordo / <i>Gross weight</i>	7,6 kg
Tensione/frequenza - <i>Voltage/Frequency</i>	220-240V50/60 Hz
Potenza nominale / <i>Power</i>	1350W
Comandi / <i>Buttons</i>	Pulsanti touch + Display led / <i>Touch buttons + led display</i>
Tramoggia caffè grani / <i>Beans hopper</i>	100 gr
Contenitore fondi / <i>Waste drawer</i>	8 fondi / <i>8 cakes</i>
Gruppo erogazione espresso / <i>Espresso Brewer</i>	7-12 gr
Rilevamento pieno acqua / <i>Full Water Detection</i>	√
Pompa dell'acqua / <i>Water pump</i>	pompa elettromagnetica / <i>electromagnetic pump</i>
Schiuma Di Latte Fresco / <i>Fresh milk Foam</i>	/
Lancia vapore / <i>Steam wand</i>	√
Rilevamento pieno acqua / <i>Full Water Detection</i>	√
Altezza del beccuccio / <i>Spout height</i>	80 -140 mm
Rilevamento pieno acqua / <i>Full Water Detection</i>	√
Acqua / <i>Water</i>	1,1 L
Certificati / <i>Certificates</i>	CB,CE,CQC,EAC

Gruppo removibile per la pulizia
Removable group for cleaning





Liberty's

Libera PLUS



HOME AND OFFICE



Produzione giornaliera / <i>Daily output</i>	10 tazze / <i>cups</i>
Dimensione / <i>Dimension</i>	190 * 317 * 395 mm
Peso lordo / <i>Gross weight</i>	7,6 kg
Tensione/frequenza - <i>Voltage/Frequency</i>	220-240V50/60 Hz
Potenza nominale / <i>Power</i>	1350W
Comandi / <i>Buttons</i>	Pulsanti touch + Display led / <i>Touch buttons + led display</i>
Tramoggia caffè grani / <i>Beans hopper</i>	100 gr
Contenitore fondi / <i>Waste drawer</i>	8 fondi / <i>8 cakes</i>
Gruppo erogazione espresso / <i>Espresso Brewer</i>	7-12 gr
Rilevamento pieno acqua / <i>Full Water Detection</i>	√
Pompa dell'acqua / <i>Water pump</i>	pompa elettromagnetica / <i>electromagnetic pump</i>
Schiuma Di Latte Fresco / <i>Fresh milk Foam</i>	√
Lancia vapore / <i>Steam wand</i>	/
Rilevamento pieno acqua / <i>Full Water Detection</i>	√
Altezza del beccuccio / <i>Spout height</i>	80 -140 mm
Rilevamento pieno acqua / <i>Full Water Detection</i>	√
Acqua / <i>Water</i>	1,1 L
Certificati / <i>Certificates</i>	CB,CE,CQC,EAC

Gruppo removibile per la pulizia
Removable group for cleaning






Liberty's

Liberty 202



Produzione giornaliera / <i>Daily output</i>	40 tazze / <i>cups</i>
Dimensione / <i>Dimension</i>	246 * 370 * 475 mm
Peso lordo / <i>Gross weight</i>	13,5 kg
Tensione/frequenza - <i>Voltage/Frequency</i>	220-240V50/60 Hz
Potenza nominale / <i>Power</i>	1300W
Schermo / <i>Screen</i>	5"
Tramoggia caffè grani / <i>Beans hopper</i>	250 gr
Contenitore fondi / <i>Waste drawer</i>	25 fondi / <i>25 cakes</i>
Gruppo erogazione espresso / <i>Espresso Brewer</i>	7-12 gr
Rilevamento pieno acqua / <i>Full Water Detection</i>	√
Pompa dell'acqua / <i>Water pump</i>	pompa elettromagnetica / <i>electromagnetic pump</i>
Schiuma Di Latte Fresco / <i>Fresh milk Foam</i>	√
Lancia vapore / <i>Steam wand</i>	/
Rilevamento pieno acqua / <i>Full Water Detection</i>	√
Altezza del beccuccio / <i>Spout height</i>	85 -130 mm
Rilevamento pieno acqua / <i>Full Water Detection</i>	√
Acqua / <i>Water</i>	1,7 L
Certificati / <i>Certificates</i>	CB,CE,CQC,EAC

Gruppo removibile per la pulizia
Removable group for cleaning





Liberty's

Liberty 203




HOME AND OFFICE



Produzione giornaliera / <i>Daily output</i>	40 tazze / <i>cups</i>
Dimensione / <i>Dimension</i>	246 * 370 * 475 mm
Peso lordo / <i>Gross weight</i>	13,2 kg
Tensione/frequenza - <i>Voltage/Frequency</i>	220-240V/50/60 Hz
Potenza nominale / <i>Power</i>	1300W
Schermo / <i>Screen</i>	5"
Tramoggia caffè grani / <i>Beans hopper</i>	250 gr
Contenitore fondi / <i>Waste drawer</i>	25 fondi / <i>25 cakes</i>
Gruppo erogazione espresso / <i>Espresso Brewer</i>	7-12 gr
Rilevamento pieno acqua / <i>Full Water Detection</i>	√
Pompa dell'acqua / <i>Water pump</i>	pompa elettromagnetica / <i>electromagnetic pump</i>
Schiuma Di Latte Fresco / <i>Fresh milk Foam</i>	/
Lancia vapore / <i>Steam wand</i>	√
Rilevamento pieno acqua / <i>Full Water Detection</i>	√
Altezza del beccuccio / <i>Spout height</i>	85 -130 mm
Rilevamento pieno acqua / <i>Full Water Detection</i>	√
Acqua / <i>Water</i>	1,7 L
Certificati / <i>Certificates</i>	CB,CE,CQC,EAC

Gruppo removibile per la pulizia
Removable group for cleaning



TCN

TCN VENDING MACHINE

TCN-CSC-6G



Quantità / Quantity:	36 slot
Tipo/	Spirale/trasportatore/Spingitore
Type:	Spiral/Conveyor/Push
Capacità/	Tutte le bevande 216 pezzi
Capacity:	All drinks 216 pieces
Adatto per/	Bevande, Snack, Combo
Suitable for:	Drinks, Snacks, Combos
Dimensioni / Size:	1940*730*790 mm
Schermo/	Schermo LOD da 5 pollici
Screen:	5 inch LOD screen
Voltaggio / Voltage:	AC110V~120W/220V~ 240V50/60Hz
Potenza/	Refrigerato 422W Normale 24W
Power:	Refrigerated 422W Normal 24W
Peso / Weight:	261 KG
Temperatura/	4C~25 °C regolabile
Temperature:	4C~25°C adjustable
Metodi di pagamento/	Banconota, moneta, pagatori senza contanti
Payment Methods:	Banknote, coin, Cashless payment
Supporto/	Carta di credito/debito: VISAMaster CardyAMEXEWallet: Aipay/Momyx/ Apple pay/Google Paga/Samsung Paga
Support:	Credit/Debit Card: VISAMaster CardyAMEXEWallet: Aipay/Momyx/ Apple pay/Google Pay/Samsung Pay



TCN

TCN VENDING MACHINE

TCN-CSC-10G



Quantità / Quantity:	60 slot
Tipo/	Spirale/trasportatore/Spingitore
Type:	Spiral/Conveyor/Pusher
Capacità/	Tutte le bevande 360 pezzi
Capacity:	All drinks 360 pieces
Adatto per/	Bevande, Snack, Combo
Suitable for:	Drinks, Snacks, Combos
Dimensioni / Size:	1940*1036*790mm
Schermo/	Schermo LOD da 5 pollici
Screen:	5 inch LOD screen
Voltaggio / Voltage:	AC110V~120W/220V~ 240V50/60Hz
Potenza/	Refrigerato 422W Normale 24W
Power:	Refrigerated 422W Normal 24W
Peso / Weight:	261 KG
Temperatura/	4C~25 °C regolabile
Temperature:	4C~25°C adjustable
Metodi di pagamento/	Banconota,moneta,pagatori senza contanti
Payment Methods:	Banknote, coin, Cashless paymen
Supporto/	Carta di credito/debito: VISAMaster CardyAMEXEWallet: Aipay/Momyx/Apple pay/Google Paga/Samsung Paga
Support:	Credit/Debit Card: VISAMaster CardyAMEXEWallet: Aipay/Momyx/Apple pay/Google Pay/Samsung Pay



TCN

TCN VENDING MACHINE

TCN-CSC-9G



Quantità / Quantity:	54 slot
Tipo/	Spirale/trasportatore/Spingitore
Type:	Spiral/Conveyor/Pusher
Capacità/	Tutte le bevande 324 pezzi
Capacity:	All drinks 324 pieces
Adatto per/	Bevande, Snack, Combo
Suitable for:	Drinks, Snacks, Combos
Dimensioni / Size:	1940*1036*790 mm
Schermo/	Schermo LOD da 5 pollici
Screen:	5 inch LOD screen
Voltaggio / Voltage:	AC110V~120W/220V~ 240V50/60Hz
Potenza/	Refrigerato 422W Normale 24W
Power:	Refrigerated 422W Normal 24W
Peso / Weight:	261KG
Temperatura/	4C~25 °C regolabile / con sistema di raffreddamento R1234 gf
Temperature:	4C~25°C adjustable / with cooling system R1234 gf
Metodi di pagamento/	Banconota,moneta,pagatori senza contanti
Payment Methods:	Banknote, coin, Cashless paymen
Supporto/	Carta di credito/debito: VISAMaster CardyAMEXEWallet: Aipay/Momyx/Apple pay/Google Paga/Samsung Paga
Support:	Credit/Debit Card: VISAMaster CardyAMEXEWallet: Aipay/Momyx/Apple pay/Google Pay/Samsung Pay



Company Liberty Ucraina LLC

HEADQUARTERS UCRAINA

Via Kurenevskia 2-B, Kiev, 04073, Ucraina

SHOW ROOMS

INGHILTERRA: 44 Tower Bridge Road SE1 4tr. London

ITALIA: Piazza Roma, 35 - Nuvolento - Brescia

SPAGNA: Vallsolana Garden Business Park, Camí de Can Camps, 17-19 - Sant Cugat del Vallès - Barcellona

POLONIA: Ząbki, ul. Krasickiego, 31 – Varsavia

ROMANIA: next opening Bucharest



www.jetinno.it
www.uavending-ricambi.com