

"Società "Liberty Ucraina" S.r.l.

via Kurenevskya, 2-B, Kiev, 04073, Ucraina

+38 044 468 42 45

www.uavending.com


LIBERTY
UKRAINE

Il vostro partner affidabile!

libertyukr 

libertyukr 

bit.ly/libertyukr 



Jetinno modello JL50

Macchina da caffè commerciale con doppia erogazione

JL50 emerge come l'epitome della grandezza nel regno delle macchine da caffè commerciali, stabilendo un nuovo standard di eccellenza. Progettato meticolosamente e progettato ad arte, questo macinacaffè completamente automatico di livello professionale è una testimonianza di precisione e maestria.

Costruito con 2 macinacaffè Ditting EMH64 e 2 birrai professionali, JL50 può servire con una varietà di ricette di bevande al caffè scegliendo diversi birrai (macchina per caffè espresso da 14 g/20 g o birrai con filtro) e/o utilizzando diversi tipi di chicchi di caffè in due tramogge separate. Inoltre, il sistema a doppia erogazione aumenta l'efficienza della produzione di caffè della macchina.

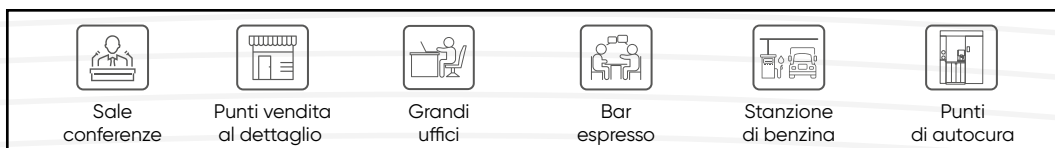
Le specialità

- ✓ Con la sua innovativa funzione doppia tazza one-touch, JL50 ti consente di preparare facilmente due tazze di squisito caffè nero o bevande cremose a base di latte contemporaneamente.
- ✓ Dotata di doppi beccucci, questa macchina da caffè avanzata ti consente di concederti un'esperienza di caffè perfetta con facilità.
- ✓ Il touch screen da 14" con icone vivaci e la direzione intuitiva del menu aiutano gli utenti a scegliere facilmente la loro opzione e a ordinare le loro bevande su JL50.
- ✓ le impostazioni e la manutenzione possono essere gestite senza sforzo sul pannello con il sistema operativo intuitivo.
- ✓ Acqua calda separata
- ✓ Pompa a ingranaggi x 1
- ✓ Protocollo MDB (banconota, moneta, Nayax, ecc.)
- ✓ Acqua del rubinetto (impostazione predefinita)/acqua in botte
- ✓ Wi-Fi, 4G (opzionale)

Le caratteristiche

Tensione	220-240V50/60 Hz
Potenza	2800W
Dimensioni (LxHxP)	365*748*553 mm
Peso netto	55 kg
Produzione giornaliera	250 tazze
Schermo	Schermo tattile da 14 pollici
Tramoggia di fagioli le smerigliatrici	5Lx1+2.8Lx1
ES Birrai	Seduta EMH64 x2
Contenitori	20g x 1 + 14g x 1
Miscelatore	2.3L x1 +3.5L x1
Bollitore	1
Altezza del beccuccio	caldaia x 1 (700 ml, 2700 W)
Secchio dei rifiuti	80-180mm
Vassoio antigoccia	8Lx1/scoria esterna disattivata (opzionale) 1L/drenaggio esterno (opzionale)

Ideale per





Jetinno Modelo JL50

Máquina de café comercial con dos boquillas

Con la máquina **JL50**, una máquina de café profesional totalmente automática equipada con dos molinillos de café Ditting EMH64 y dos grupos de infusión profesionales, puede preparar diferentes recetas de café seleccionando diferentes grupos de infusión (máquinas de expreso de 14 g/20 g o de filtro) y/o utilizando diferentes tipos de café en grano. Además, el sistema de infusión doble aumenta la eficiencia de la preparación del café de la máquina.

Características técnicas

Tensión	220 -240 V 50/60 Hz
Potencia	2800 W
Dimensiones (AnxAlxPr)	365*748*553 mm
Peso neto	55 kg
Cantidad diaria recomendada de tazas	250 tazas
Pantalla táctil	de 14 pulgadas
Contenedor de café en granos	5 l x1 2,8 l x1
Molinillo de café	Ditting EMH64 x2
Contenedor	Contenedor 2,3 l x1 + 3,5 l x1
Mezclador	1
Depósito de agua	caldera x1 (700 ml, 2700 W)
Altura del pico dispensador	80-180 mm
Cajón de posos	80 l x1 / escoria externa desactivada (opcional)
Bandeja de goteo	1 l / drenaje externo (opcional)

Particularidades

- ✓ Con su función novedosa de doble taza con un solo toque, la máquina JL50 permite preparar fácilmente dos tazas de excelente café negro o bebidas con leche cremosa al mismo tiempo.
- ✓ Equipada con un pico dispensador doble.
- ✓ La pantalla táctil de 14 pulgadas con iconos iluminados y la navegación de menú facilitan a los usuarios la selección y el pedido de bebidas en la máquina JL50.
- ✓ La configuración y el mantenimiento se pueden gestionar en un panel de control con un sistema operativo intuitivo.
- ✓ Agua caliente separada - sí
- ✓ Bomba de engranajes x 1 unidad.
- ✓ Protocolo MDB (billetes, monedas, Nayax, etc.)
- ✓ Agua del grifo (predeterminado)/agua embotellada
- ✓ Wi-Fi, 4G (opcional)

Ideal para





Jetinno model JL50

Komercyjny ekspres do kawy z dwoma nasadkami

JL50 jest uosobieniem okazałości w dziedzinie ekspresów do kawy, ustanawiając nowy standard jakości. Skrupulatnie i pomysłowo zaprojektowany, ten profesjonalny, w pełni automatyczny ekspres do kawy jest świadectwem precyzji i sztuki.

Wyposażony w dwa młynki do kawy Ditting EMH64 oraz w dwa profesjonalne zaparzacze, może używać rozmaitych przepisów na napoje kawowe, wybierając różne zaparzacze (zaparzacze do espresso 14 g/20 g lub zaparzacze z filtrem) i/lub korzystając z różnych rodzajów ziaren kawy. Ponadto, podwójny system zaparzania zwiększa efektywność przygotowywania kawy w ekspresie.

Właściwości

- ✓ Zawdzięczając innowacyjnej funkcji podwójnego kubka, za pomocą jednego dotknięcia JL50 umożliwia jednocześnie łatwo przygotować dwa kubki wysmienitej czarnej kawy lub napojów śmietankowo-mlecznych.
- ✓ Wyposażony w podwójną rurkę wylotową, ten zaawansowany ekspres do kawy pozwala z łatwością delektować się wspaniałą kawą.
- ✓ 14-calowy wyświetlacz z jaskrawymi piktogramami oraz intuicyjnie zrozumiałym menu nawigacyjnym pomoże Użytkownikowi w łatwym wyborze wariantów i zamówieniu napojów w JL50.
- ✓ Nastawianiem i konserwacją można bez trudu zarządzać za pomocą panelu z łatwym w obsłudze dla Użytkownika systemem operacyjnym.
- ✓ Oddzielny wylot gorącej wody.
- ✓ Pompa zębata x 1 szt.
- ✓ Protokół MDB (banknoty, monety oraz Nayax).
- ✓ Woda z wodociągu (na zamówienie)/Woda z butli.
- ✓ Wi-Fi, 4G (opcja)

Dane techniczne

Napięcie	200-240 V 50/60 Hz
Moc	2800 W
Wymiary	dl.: 365 mm, wys.: 748 mm, głęb.: 553 mm
Waga netto	55 kg
Zalecana ilość kubków	250 kubków
Wyświetlacz	14-calowy, dotykowy
Pojemnik na ziarna	5 l x 1 + 2,8 l x 1
Młynki do kawy	Ditting EMH64 x 2
Pojemniki	2,3 l x 1 + 3,5 l x 1
Mikser	1
Pojemnik na wodę	bojler x 1 (700 ml, 2700 W)
Wysokość rurki wylotu	80-1800 mm
Pojemnik na odpady	8 l x 1/odpady zewnętrzne (opcja)
Taca ociekowa	1l/drenaż zewnętrzny (opcja)

Najlepiej nadaje się do:



LLC Company "Liberty Ukraine"

2-B Kurenivska St., Kyiv, 04073, Ukraine

+38 044 468 42 45

www.uavending.com



Your reliable partner!

libertyukr

libertyukr

bit.ly/libertyukr



Jetinno model JL50

JL50 commercial coffee machine

JL50 emerges as the epitome of greatness in the realm of commercial coffee machinery, setting a new standard for excellence. Meticulously engineered and artfully designed, this professional-grade fully automatic coffee grinder is a testament to precision and craftsmanship.

Built with 2 Ditting EMH64 grinders and 2 professional brewers, JL35 can serve with a variety of coffee drinks recipes by choosing different brewers (14g/20g espresso brewer or filter brewers) or/and using different kinds of coffee beans in two separate hoppers. What's more, the dual brewing system increase the coffee production efficiency of the machine.

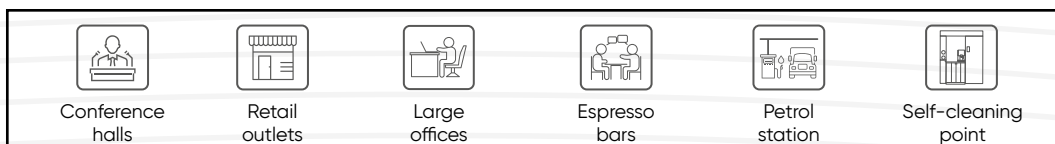
The characteristics

- ✓ With its innovative one-touch double cup function, the JL50 makes it easy to brew two cups of great black coffee or creamy milk drinks at the same time.
- ✓ Equipped with a double spout, this advanced coffee machine makes it easy to enjoy the perfect coffee.
- ✓ The 14-inch touchscreen with bright icons and intuitive menu navigation helps users easily select and order drinks on the JL50.
- ✓ Settings and maintenance can be effortlessly managed on the panel with an intuitive operating system.
- ✓ Separate hot water
- ✓ Gear pump x 1 pc
- ✓ MDB protocol (banknotes, coins, Nayax, etc.)
- ✓ Tap water (default)/Bottle water
- ✓ Wi-Fi, 4G (optional)

The features

Voltage	220-240V50/60Hz
Power	2800 W
Dimensions (LxHxD)	365*748*553 mm
Net weight	55 kg
Daily Output	250 cups
Display	14 inch touch screen
Bean hopper	5Lx1+2.8Lx1
Ditting	EMH64 grinders x2
Containers	2.3L x1 +3.5L x1
Mixer	1
Water Boiler	boiler x 1 (700ml, 2700W)
Spout height	80-180mm
Waste Bucket	8Lx1/external slag off (optional)
Drip Tray	1L/external drainage (optional)

Best suited for:





Jetinno modelul JL50

Aparat de cafea comercial cu două duze

JL50 este întruchiparea măreției în echipamentele de cafea, stabilind un nou standard de calitate. Proiectat meticulos și proiectat de experți, acest aparat de cafea complet automat de nivel profesional este o dovadă a preciziei și măiestriei.

Echipat cu două râșnițe Ditting EMH64 și două unități de preparare profesionale, acesta poate servi diferite rețete de cafea prin selectarea diferitelor unități de preparare (espresso 14g/20g sau filtru de cafea) și/sau prin utilizarea diferitelor tipuri de boabe de cafea. Mai mult, sistemul dublu de preparare crește eficiența preparării cafelei de către aparat.

Specificații

Tensiune	220-240V 50/60Hz
Putere	2800W
Dimensiuni (LxWxH):	365*748*553 mm
Greutate netă	55 kg
Numărul zilnic recomandat de cești	250 cești
Display	Ecran tactil de 14"
Rezervor pentru boabe	5Lx1+2,8Lx1
Râșnițe	Ditting EMH64 x2
Recipiente	2,3 L x1 + 3,5 L x1
Mixer	1
Rezervor de apă	boiler x 1 (700 ml, 2700 W)
Înălțimea gurii de distribuire	80-180 mm
Rezervor pentru deșeuri	8Lx1/ zgură exterioară dezactivată (opțional)
Tavă pentru picături	1L/drenaj extern (opțional)

Caracteristici

- ✓ Datorită funcției inovatoare cu o singură atingere pentru ceașcă dublă, JL50 facilitează prepararea simultană a două cești de cafea neagră grozavă sau băuturi cremoase cu lapte.
- ✓ Echipat cu o gură dublă, acest aparat de cafea avansat facilitează savurarea cafelei perfecte.
- ✓ Ecranul tactil de 14 inch cu pictograme luminoase și navigare intuitivă în meniu ajută utilizatorul să selecteze cu ușurință opțiunile și să comande băuturi pe JL50.
- ✓ Configurarea și întreținerea pot fi gestionate fără efort pe panou cu un sistem de operare intuitiv
- ✓ Apă fierbinte separată - da
- ✓ Pompă cu angrenaj x 1 bucată
- ✓ Protocolul MDB (Banconote, Monede, Nayax etc.)
- ✓ Apă de la robinet (implicit) / apă din butelie
- ✓ Wi-Fi, 4G (opțional)

Cel mai potrivit pentru:



Săli de conferințe – Unități de comerț cu amănuntul – Birouri mari – Baruri espresso – Benzinării – TT Autodeservire



Jetinno модель JL50

Комерційна кавоварка з двома насадками

JL50 це повністю автоматична кавомашина професійного рівня, обладнана двома кавомолками Ditting EMH64 та двома професійними заварювальними пристроями, може подавати різні рецепти кавових напоїв, вибираючи різні заварювальні машини (кавоварка для еспресо на 14 г/20 г або кавоварки з фільтром) або/і використовуючи різні види кавових зерен. Окрім того, подвійна система заварювання підвищує ефективність приготування кави машиною.

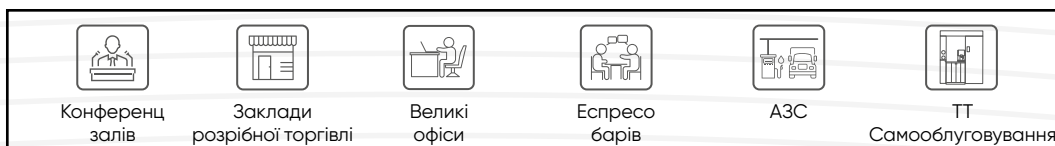
Характеристики

Напруга	220-240В50/60Гц
Потужність	2800Вт
Розміри (ДхВхГ)	365*748*553 мм
Вага нетто	55 кг
Рекомендована денна к-сть чашок	250 чашок
Дисплей	14 дюймів сенсорний
Бункер для зерен	5Lx1+2,8Lx1
Шліфувальні машини	Ditting EMH64 x2
Контейнери	2,3л x1 +3,5л x1
Міксер	1
Контейнер для води	бойлер x 1 (700 мл, 2700 Вт)
Висота носіку видачі	80-180мм
Бункер для сміття	8Lx1/зовнішній шлак дезактивований (опціонально)
Піддон для крапель	на 1 л/зовнішній дренаж (опціонально)

Особливості

- ✓ Завдяки інноваційній функції подвійної чашки одним дотиком JL50 дозволяє легко приготувати дві чашки чудової чорної кави або вершково-молочних напоїв одночасно.
- ✓ Оснащена подвійним носиком, ця вдосконала кавова машина дозволяє з легкістю насолодитися ідеальною кавою.
- ✓ 14-дюймовий сенсорний екран із яскравими піктограмами та інтуїтивно зрозумілою навігацією по меню допомагає користувачам легко вибрати варіант і замовити напої на JL50.
- ✓ Налаштування та технічне обслуговування можна без зусиль керувати на панелі з інтуїтивно зрозумілою операційною системою.
- ✓ Окрема гаряча вода
- ✓ Шестеренчастий насос x 1 шт
- ✓ Протокол MDB (банкноти, монети, Нагах тощо)
- ✓ Водопровідна вода (за замовчуванням)/Бочкова вода
- ✓ Wi-Fi, 4G (опціонально)

Найкраще підходить для:





Jetinno Modell JL50

Gewerbliche Kaffeemaschine mit zwei Ansätzen

La machine **JL50** représente l'incarnation de la grandeur des machines à café et établit une nouvelle norme de qualité. Un moulin à café entièrement automatique et professionnel, soigneusement conçu et construit par des experts, témoigne de précision et de compétence.

Cette machine, équipée de deux moulins à café Ditting EMH64 et de deux unités de percolation professionnelles, permet de préparer différentes recettes de café en sélectionnant différentes unités de percolation (expresso 14g/20g ou cafetière filtre) et/ou en utilisant différentes sortes de grains de café. De plus, le système de double percolation augmente l'efficacité de la préparation du café.

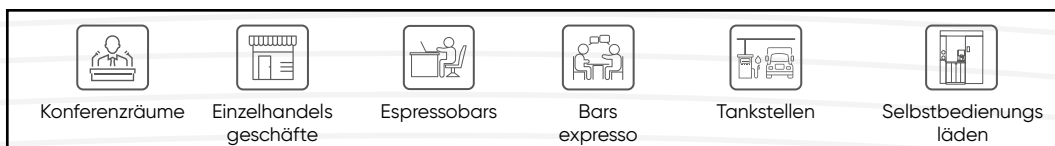
Technische Daten

Spannung	220-240 V 50/60 Hz
Leistung	2800 W
Abmessungen (BxHxT)	365*748*553 mm
Nettogewicht	55 kg
Empfohlene tägliche Tassenanzahl	250 Tassen
Bildschirm	14-Zoll-Touchscreen
Kaffeebohnenbehälter	5 l x1 2,8 l x1
Kaffeemøhlen	Ditting EMH64 x2
Behälter	2,3 l x1 + 3,5 l x1
Mischer	1
Wassertank	Kessel x 1 (700 ml, 2700 W)
Höhe der Auslaufs	80-180 mm
Kaffeesatzbehälter	80 l x1 / externe Schlacke deaktiviert (optional)
Tropfenschale	1 l / externe Entwässerung (optional)

Besonderheiten

- Mit der innovativen One-Touch-Doppeltassenfunktion macht es die JL50 leicht, zwei Tassen großartigen schwarzen Kaffee oder cremige Milchgetränke gleichzeitig zuzubereiten.
- Diese fortschrittliche Kaffeemaschine, die mit einem doppelten Auslauf ausgestattet ist, macht es einfach, die perfekte Tasse Kaffee zu genießen.
- 14-Zoll-Touchscreen mit leuchtenden Symbolen und intuitiver Menüsteuerung erleichtern dem Benutzer die Auswahl und Bestellung von Getränken an der JL50-Maschine.
- Einstellungen und Wartung lassen sich mit einem intuitiven Bediensystem einfach über das Bedienfeld steuern
- Separates Heißwasser - ja
- Zahnradpumpe 1 Stk.
- MDB-Protokoll (Banknoten, Münzen, Nayax, usw.)
- Leitungswasser (standardmäßig)/Fasswasser
- Wi-Fi, 4G (optional)

Ideal für:



Konferenzräume

Einzelhandels
geschäfte

Espresso-bars

Bars
expresso

Tankstellen

Selbstbedienungs
läden



Jetinno modèle JL50

Machine à café commerciale avec deux embouts

La machine **JL50** représente l'incarnation de la grandeur des machines à café et établit une nouvelle norme de qualité. Un moulin à café entièrement automatique et professionnel, soigneusement conçu et construit par des experts, témoigne de précision et de compétence.

Cette machine, équipée de deux moulins à café Ditting EMH64 et de deux unités de percolation professionnelles, permet de préparer différentes recettes de café en sélectionnant différentes unités de percolation (expresso 14g/20g ou cafetière filtre) et/ou en utilisant différentes sortes de grains de café. De plus, le système de double percolation augmente l'efficacité de la préparation du café.

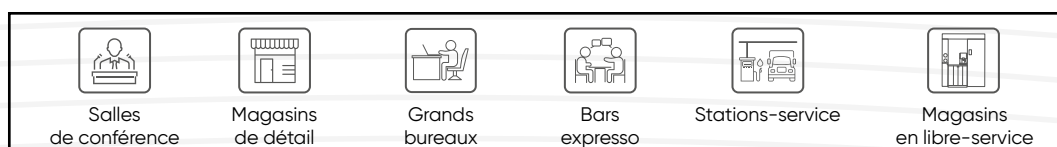
Caractéristiques techniques

Tension	220 -240 V 50/60 Hz
Puissance	2800 W
Dimensions (LxHxP)	365*748*553 mm
Poids net	55 kg
Nombre de tasses par jour recommandé	250 tasses
Écran	Écran tactile de 14 pouces
Réservoir à grains de café	5 l x1 2,8 l x1
Moulins à café	Ditting EMH64 x2
Réservoirs	2,3 l x1 + 3,5 l x1
Mélangeur	1
Réservoir à eau	Chaudière x1 (700 ml, 2700 W)
Hauteur de la buse	80-180 mm
Bac à marc de café	80 l x1 / déchets externes désactivés (en option)
Bac d'égouttage	1l / drainage externe (en option)

Particularités

- Grâce à sa fonction innovante de double tasse à une touche, le JL50 permet de préparer facilement deux tasses de café noir délicieux ou de boissons lactées crémeuses en même temps.
- Cette machine à café avancée, équipée d'un double bec verseur, facilite la dégustation de la tasse de café parfaite.
- Un écran tactile de 14 pouces avec des icônes lumineuses et un contrôle de menu intuitif facilitent la sélection et la commande de boissons sur la machine JL50.
- Les réglages et la maintenance peuvent être facilement contrôlés via le panneau de commande avec un système d'exploitation intuitif
- Eau chaude séparée - oui
- Pompe à engrenages 1 pièce
- Protocole MDB (billets, pièces de monnaie, Nayax, etc.)
- Eau du robinet (standard)/Eau en bouteille
- Wi-Fi, 4G (en option)

Idéal pour



Jetinno موديل JL50

ماكينة صنع القهوة التجارية ذات الفوهتين

يُعد الطراز JL50 مثلاً للتميز في مجال معدات القهوة، حيث يضع معياراً جديداً للجودة. تم تصميم هذه المطحنة الأوتوماتيكية بالكامل والاحترافية بعناية وتمت هندستها بخبرة، وهي شهادة على الدقة والحرفية.

مجهزة بمطحنتين للقهوة Ditting EMN64 ووحدتي غلي احترافيتين، يمكنها تقديم وصفات مختلفة لمشروبات القهوة عن طريق اختيار آلات الغلي المختلفة (آلة صنع قهوة الإسبريسو 14 غرام / 20 غرام أو آلات صنع القهوة المفلترة) و/أو استخدام أنواع مختلفة من حبوب القهوة. علاوة على ذلك، يعمل نظام الغلي المزدوج على زيادة كفاءة صنع القهوة بواسطة الماكينة.

الخصائص

- ✓ بفضل ميزة الفنجان المزدوج المبتكرة بلمسة واحدة، يسهل جهاز JL50 تحضير كوبين من القهوة السوداء الرائعة أو مشروبات الحليب الكريمي في نفس الوقت.
- ✓ مزودة بفوهة مزدوجة، ماكينة صنع القهوة المتقدمة هذه تتيح لك الماكينة الاستمتاع بالقهوة المثالية بسهولة.
- ✓ تساعد الشاشة التي تعمل باللمس مقاس 14 بوصة مع الأيقونات الساطعة والتنقل البديهي في القائمة المستخدمين على تحديد الخيار بسهولة وطلب المشروبات على JL50.
- ✓ يمكن إدارة الإعدادات والصيانة بسهولة على اللوحة باستخدام نظام تشغيل بديهي.
- ✓ الماء الساخن مفصول
- ✓ مضخة تروس 1 × قطعة.
- ✓ بروتوكول MDB (العملات الورقية، والعملات المعدنية، وNayax، وما إلى ذلك)
- ✓ مياه الصنبور (افتراضي) / مياه معبأة
- ✓ G4، Wi-Fi



المواصفات

- الجهد 220 – 240 فولت 60/50 هرتز
- الاستطاعة 2800 واط
- الأبعاد (العرض × الارتفاع × العمق) 365 × 748 × 553 (مم)
- الوزن الإجمالي 55 كغ
- الحد اليومي الموصى به من الفنجانين 250 فنجان
- الشاشة تعمل باللمس مقاس 14 بوصة
- قمع لحبوب القهوة 5 لتر × 1 + 2.8 لتر × 1
- مطحنة القهوة Ditting EMH64 x2
- حاويات 2.3 لتر × 1 + 3.5 لتر × 1
- خلاط 1
- حاوية المياه غلاية 1 × (700 مل، 2700 واط)
- ارتفاع فوهة التوزيع 80-180 مم
- حاوية للبقايا 8 لتر × 1 (خيار خارجي)
- سلة المهملات 8 لتر × 1 / تعطيل البقايا الخارجية (اختياري)
- صينية تنقيط سعة 1 لتر / صرف خارجي (اختياري)

الأفضل من أجل:



قاعات المؤتمرات - المؤسسات التجارية - المكاتب الكبيرة
 مقاهي الإسبريسو - محطات الوقود - خدمة ذاتية TT